

ภาพถ่ายผลการปฏิบัติตามมาตรการป้องกันและแก้ไขผลกระทบสิ่งแวดล้อม
และมาตรการติดตามตรวจสอบคุณภาพสิ่งแวดล้อม

ภาพถ่ายผลการปฏิบัติตามมาตรการป้องกันและแก้ไขผลกระทบสิ่งแวดล้อม และมาตรการติดตามตรวจสอบคุณภาพสิ่งแวดล้อม
โครงการ เอ สเปซ เมกา 2 (ระยะดำเนินการ)
ประจำเดือนมกราคม-มิถุนายน 2568




รูปที่ ผ7.1 รั้วรอบพื้นที่โครงการ



รูปที่ ผ7.2 พื้นที่สีเขียวมีการปลูกไม้ยืนต้น ไม้พุ่ม ไม้คลุมดินภายในโครงการ


ภาพถ่ายผลการปฏิบัติตามมาตรการป้องกันและแก้ไขผลกระทบสิ่งแวดล้อม และมาตรการติดตามตรวจสอบคุณภาพสิ่งแวดล้อม
โครงการ เอ สเปซ เมกา 2 (ระยะดำเนินการ)
ประจำเดือนมกราคม-มิถุนายน 2568



รูปที่ ผ7.3 ป้ายจำกัดความเร็ว



รูปที่ ผ7.4 สันนูนชะลอความเร็ว




รูปที่ ผ7.5 เจ้าหน้าที่ทำความสะอาดถนนภายในโครงการ

ภาพถ่ายผลการปฏิบัติตามมาตรการป้องกันและแก้ไขผลกระทบสิ่งแวดล้อม และมาตรการติดตามตรวจสอบคุณภาพสิ่งแวดล้อม
โครงการ เอสเปซ เมกา 2 (ระยะดำเนินการ)
ประจำเดือนมกราคม-มิถุนายน 2568



รูปที่ ๗.6 ป้ายสัญลักษณ์จราจรบนพื้นทาง




รูปที่ ๗.7 ระบายอากาศแบบธรรมชาติ บริเวณที่จอดรถภายในอาคาร



รูปที่ ๗.8 ป้ายห้ามติดเครื่องยนต์ทิ้งไว้

ภาพถ่ายผลการปฏิบัติตามมาตรการป้องกันและแก้ไขผลกระทบสิ่งแวดล้อม และมาตรการติดตามตรวจสอบคุณภาพสิ่งแวดล้อม
โครงการ เอ สเปซ เมกา 2 (ระยะดำเนินการ)
ประจำเดือนมกราคม-มิถุนายน 2568



รูปที่ ผ7.9 ป้ายรณรงค์ให้ผู้พักอาศัยตรวจสอบสภาพรถยนต์



รูปที่ ผ7.10 เจ้าหน้าที่ดูแลพื้นที่สีเขียวในโครงการ



รูปที่ ผ7.11 บริเวณระบบบำบัดน้ำเสีย

รูปที่ ผ7.12 เจ้าหน้าที่ที่มีความรู้ความชำนาญ ดูแลรักษาและควบคุมระบบบำบัดน้ำเสียของโครงการ



รูปที่ ผ7.13 บ่อตรวจคุณภาพน้ำทั้งภายหลังการบำบัด และก่อนระบายออกสู่ภายนอกโครงการ



รูปที่ ผ7.14 ระบบมอเตอร์ไฟฟ้าสำหรับระบบบำบัดน้ำเสีย

รูปที่ ผ7.15 บริเวณพื้นที่บำบัดก๊าซมีเทน


ภาพถ่ายผลการปฏิบัติตามมาตรการป้องกันและแก้ไขผลกระทบสิ่งแวดล้อม และมาตรการติดตามตรวจสอบคุณภาพสิ่งแวดล้อม
โครงการ เอ สเปซ เมกา 2 (ระยะดำเนินการ)
ประจำเดือนมกราคม-มิถุนายน 2568

	
<p>รูปที่ ฌ7.16 พัดลมดูดอากาศ ห้องพักมูลฝอยเปียก</p>	<p>รูปที่ ฌ7.17 ถังเก็บน้ำใต้ดิน</p>
	
<p>รูปที่ ฌ7.18 ถังเก็บน้ำชั้นหลังคา</p>	<p>รูปที่ ฌ7.19 ระบบสูบน้ำ</p>
	
<p>รูปที่ ฌ7.20 ช่างอาคารประจำโครงการ</p>	
	
<p>รูปที่ ฌ7.21 ป้ายรณรงค์การประหยัดน้ำ</p>	<p>รูปที่ ฌ7.22 พนักงานใช้ภาชนะรองน้ำ ก่อนที่จะนำไปใช้เติม</p>
	
<p>รูปที่ ฌ7.23 ระบบเกลือ (Salt chlorinator) ในการฆ่าเชื้อโรค และระบบกรอง ของสระว่ายน้ำ</p>	


ภาพถ่ายผลการปฏิบัติตามมาตรการป้องกันและแก้ไขผลกระทบสิ่งแวดล้อม และมาตรการติดตามตรวจสอบคุณภาพสิ่งแวดล้อม
โครงการ เอ สเปซ เมกา 2 (ระยะดำเนินการ)
ประจำเดือนมกราคม-มิถุนายน 2568

	
รูปที่ ผ7.24 การดูดตะกอน ล้างตะไคร่ และตักเศษผง ในสระว่ายน้ำ	
	
รูปที่ ผ7.25 ป้ายแสดงกฎข้อปฏิบัติสำหรับผู้ใช้สระว่ายน้ำ	รูปที่ ผ7.26 ไฟฟ้าส่องสว่าง บริเวณรอบพื้นที่สระว่ายน้ำ
	
รูปที่ ผ7.27 ป้ายบอกระดับความลึก บริเวณสระว่ายน้ำ	
	
รูปที่ ผ7.28 พนักงานทำความสะอาดไม่ให้ขอบสระ และทางเดินขอบสระ	
	
รูปที่ ผ7.29 ท่อระบายน้ำล้น บริเวณสระว่ายน้ำ	

ภาพถ่ายผลการปฏิบัติตามมาตรการป้องกันและแก้ไขผลกระทบสิ่งแวดล้อม และมาตรการติดตามตรวจสอบคุณภาพสิ่งแวดล้อม
โครงการ เอ สเปซ เมกา 2 (ระยะดำเนินการ)
ประจำเดือนมกราคม-มิถุนายน 2568



รูปที่ ผ7.30 บริเวณสระว่ายน้ำ



รูปที่ ผ7.31 บ่อหนองน้ำ

รูปที่ ผ7.32 ห้องพัสดุฝอยประจำชั้น



รูปที่ ผ7.33 ป้ายห้องพัสดุฝอยประจำชั้น




รูปที่ ผ7.34 พนักงานทำความสะอาดกำจัดเก็บมูลฝอยจากห้องพัสดุฝอยประจำชั้น


ภาพถ่ายผลการปฏิบัติตามมาตรการป้องกันและแก้ไขผลกระทบสิ่งแวดล้อม และมาตรการติดตามตรวจสอบคุณภาพสิ่งแวดล้อม
โครงการ เอ สเปซ เมกา 2 (ระยะดำเนินการ)
ประจำเดือนมกราคม-มิถุนายน 2568



รูปที่ ผ7.35 ป้ายคัดแยกมูลฝอยแต่ละประเภทให้ผู้พักอาศัย




รูปที่ ผ7.36 พนักงานรวบรวม และคอยตรวจสอบรอยรั่วของถุงบรรจุมูลฝอยทั้งก่อนและหลังการบรรจุมูลฝอย



รูปที่ ผ7.37 ห้องพักมูลฝอยรวม



รูปที่ ผ7.38 พนักงานทำความสะอาดอาคารพักมูลฝอยรวม




รูปที่ ผ7.39 พนักงานคอยอำนวยความสะดวกด้านการจราจร

ภาพถ่ายผลการปฏิบัติตามมาตรการป้องกันและแก้ไขผลกระทบสิ่งแวดล้อม และมาตรการติดตามตรวจสอบคุณภาพสิ่งแวดล้อม
โครงการ เอ สเปซ เมกา 2 (ระยะดำเนินการ)
ประจำเดือนมกราคม-มิถุนายน 2568



รูปที่ ผ7.40 หม้อแปลงไฟฟ้า




รูปที่ ผ7.41 เครื่องกำเนิดไฟฟ้า

รูปที่ ผ7.42 ป้ายเตือนแสดงข้อความ “อันตรายไฟฟ้าแรงสูง”
ให้เห็นชัดเจน



รูปที่ ผ7.43 แผ่นพับประชาสัมพันธ์ภายในพื้นที่โครงการให้ทำการล้างเครื่องปรับอากาศเป็นประจำสม่ำเสมอ
พร้อมระบุเบอร์ติดต่อช่างซ่อม/ล้างเครื่องปรับอากาศ




รูปที่ ผ7.44 ล้างเครื่องปรับอากาศ


ภาพถ่ายผลการปฏิบัติตามมาตรการป้องกันและแก้ไขผลกระทบสิ่งแวดล้อม และมาตรการติดตามตรวจสอบคุณภาพสิ่งแวดล้อม
โครงการ เอ สเปซ เมกา 2 (ระยะดำเนินการ)
ประจำเดือนมกราคม-มิถุนายน 2568

	
<p>รูปที่ ผ7.45 สวิตช์ควบคุมอุปกรณ์ไฟฟ้าแสงสว่าง</p>	<p>รูปที่ ผ7.46 เลขแสดงชั้น</p>
	
<p>รูปที่ ผ7.47 เครื่องสูบน้ำดับเพลิง</p>	
	
<p>รูปที่ ผ7.48 ระบบท่อเย็น (Stand pipe system)</p>	<p>รูปที่ ผ7.49 ระบบหัวกระจายน้ำดับเพลิง</p>
<p>(Stand pipe system)</p>	<p>(Automatic Sprinkler system)</p>
	
<p>รูปที่ ผ7.50 ตู้เก็บสายฉีดน้ำดับเพลิงพร้อมอุปกรณ์ (Fire hose cabinet: FHC)</p>	<p>รูปที่ ผ7.51 หัวกระจายน้ำดับเพลิงอัตโนมัติ (Sprinkler system)</p>

ภาพถ่ายผลการปฏิบัติตามมาตรการป้องกันและแก้ไขผลกระทบสิ่งแวดล้อม และมาตรการติดตามตรวจสอบคุณภาพสิ่งแวดล้อม
โครงการ เอ สเปซ เมกา 2 (ระยะดำเนินการ)
ประจำเดือนมกราคม-มิถุนายน 2568




รูปที่ ผ7.52 ถังดับเพลิงเคมีแบบมือถือ บริเวณทางเดินทั่วทั้งอาคาร ที่จอดรถยนต์ และห้องไฟฟ้า



รูปที่ ผ7.53 ลิฟต์ดับเพลิง



รูปที่ ผ7.54 แผงควบคุม (Fire alarm control panel : FCP)



รูปที่ ผ7.55 เครื่องตรวจจับควัน (Smoke detector)



รูปที่ ผ7.56 เครื่องตรวจจับความร้อน (Heat detector)



รูปที่ ผ7.57 เครื่องแจ้งเหตุโดยใช้มือถือ (Fire alarm manual station) และโทรศัพท์ฉุกเฉิน (Telephone Jack)



รูปที่ ผ7.58 กริ่งสัญญาณเตือนอัคคีภัย (Fire alarm bell)


ภาพถ่ายผลการปฏิบัติตามมาตรการป้องกันและแก้ไขผลกระทบสิ่งแวดล้อม และมาตรการติดตามตรวจสอบคุณภาพสิ่งแวดล้อม
โครงการ เอ สเปซ เมกา 2 (ระยะดำเนินการ)
ประจำเดือนมกราคม-มิถุนายน 2568



รูปที่ ผ7.59 บันไดหนีไฟ และประตูหนีไฟ




รูปที่ ผ7.60 จุดรวมคน




รูปที่ ผ7.61 พื้นที่หนีไฟทางอากาศ

รูปที่ ผ7.66 แผนผังแสดงตำแหน่งห้องต่าง ๆ ทุกห้องรวมถึงตำแหน่งที่ติดตั้งอุปกรณ์ดับเพลิงต่าง ๆ




รูปที่ ผ7.63 ป้ายแนะนำการใช้อุปกรณ์

รูปที่ ผ7.64 อุปกรณ์ปฐมพยาบาลเบื้องต้น




รูปที่ ผ7.65 ป้ายบอกทางออกฉุกเฉิน

ภาพถ่ายผลการปฏิบัติตามมาตรการป้องกันและแก้ไขผลกระทบสิ่งแวดล้อม และมาตรการติดตามตรวจสอบคุณภาพสิ่งแวดล้อม
โครงการ เอสเปซ เมกา 2 (ระยะดำเนินการ)
ประจำเดือนมกราคม-มิถุนายน 2568




รูปที่ ผ7.66 ไฟฟ้าแสงสว่าง บริเวณทางเข้า - ออก บริเวณโดยรอบ และบริเวณภายในโครงการ



รูปที่ ผ7.67 ที่จอดรถ



รูปที่ ผ7.68 กล้องวงจรปิด (CCTV System)



รูปที่ ผ7.69 ระบบโทรทัศน์วงจรปิด (CCTV System)


ภาพถ่ายผลการปฏิบัติตามมาตรการป้องกันและแก้ไขผลกระทบสิ่งแวดล้อม และมาตรการติดตามตรวจสอบคุณภาพสิ่งแวดล้อม
โครงการ เอสเปซ เมกา 2 (ระยะดำเนินการ)
ประจำเดือนมกราคม-มิถุนายน 2568



รูปที่ ผ7.70 ทำลายแหล่งเพาะพันธุ์สัตว์พาหะนำโรค



รูปที่ ผ7.71 ตะแกรงครอบตามรูท่อระบายน้ำ



รูปที่ ผ7.72 พนักงานคอยดูแลรักษาความสะอาด ภายในอาคาร



รูปที่ ผ7.73 รวากันตก บริเวณระเบียงสำหรับแต่ละห้องพัก